


★★★ 個人成績表3つのチェックポイント ★★★

～成績表を受け取ったらまず確認～




1. 総合評価

評価なら国家試験（筆記）合格率99%以上!!

総合評価


 努力が必要です。
 まず落ち着いて、問題文を正しく読み取ることにご注意すること。
 各科目とも、国家試験の出題形式に十分慣れておくように。
 重点的な学習を必要とする科目がある場合、優先順に表示します。
 科目名：社会の理解・介護過程・総合問題

総合評価について

 全国偏差値 55以上
  全国偏差値 45以上55未満
  全国偏差値 45未満

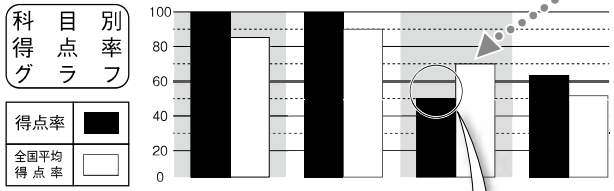
※福祉教育カレッジオリジナルの評価です。全国偏差値をもとにランク分けしています。

2. 科目別成績

弱点科目が一目でわかります。

科目別成績	人間と社会			
	人間の尊厳	人間関係	社会の理解	ここからだ
配点	2	4	12	12
得点	2	4	6	9
得点率	100.0 %	100.0 %	50.0 %	75.0 %
学校・団体平均得点	95.0 %	90.0 %	52.5 %	66.6 %
全国平均得点率	85.0 %	90.0 %	70.0 %	58.3 %
学校・団体偏差値	52.2	55.4	48.7	54.6
全国偏差値	56.3	54.9	39.1	59.7

<科目別得点率グラフ>



グラフの低い科目が弱点科目!!

3. 解答分析表

No.欄の■は福祉教育カレッジが選んだ合格必須問題を表しています。必ず解けるようになりますように！

午 前					午 後				
科目	No.	答	正解	正 解 率	科目	No.	答	正解	正 解 率
A	1	●	3	74.0 %	D	21	●	1	35.7 %
A	2	●	5	95.5 %	D	22	●	2	74.4 %
A	3	●	4	35.6 %	D	23	●	5	89.9 %
A	4	●	2	84.6 %	D	24	●	1	57.4 %
B	5	5	3	79.8 %	D	25	●	4	86.6 %
B	6	●	5	95.5 %	D	26	●	2	56.0 %



正答率60%以上の問題であなたが間違えている問題に「★」を表示しています。問題の見直しは「★」表示問題から!!

● 問題を復習するとき ●

問題を復習するときは、解説書や参考書を使って内容の確認を行うと思いますが、その際に使用したページは付箋などの使用跡を残しておきましょう。そして国家試験直前時期には必ず見直して下さい。